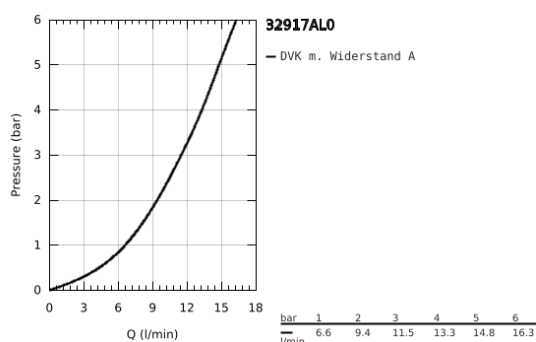


32 917 AL0 MINTA EINHAND-SPÜLTISCHBATTERIE, 1/2"

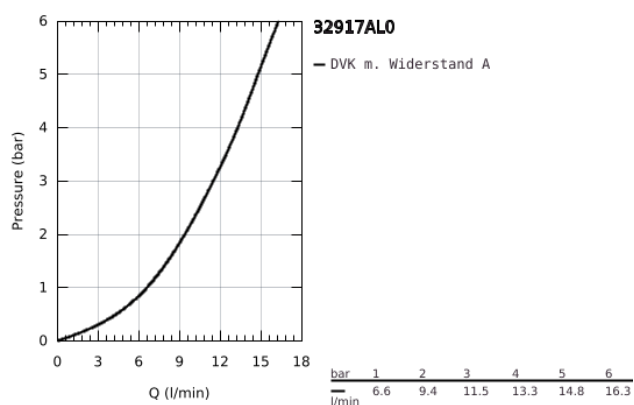


PRODUKTBESCHREIBUNG

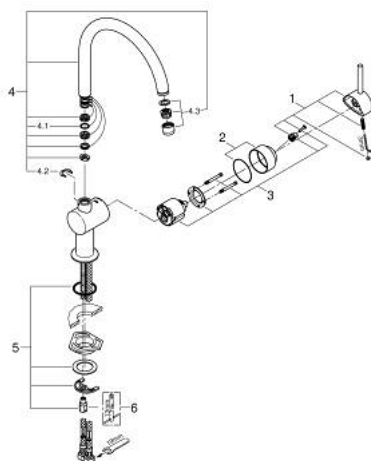
- Colour: hard graphite gebürstet
- C-Auslauf
- Einlochmontage
- GROHE Long-Life Oberfläche
- GROHE SilkMove 46 mm Keramikkartusche
- variabel einstellbare Mengenbegrenzung
- schwenkbarer Rohauslauf
- Schwenkbereich wählbar: 0° / 150° / 360°
- flexible Anschlussschläuche
- Quetschverschraubung 3/8"
- Schnell-Montage-System
- optionaler Temperaturbegrenzer (46 308)
- Maximaler Durchfluss (bei 3 bar): 11,5 l/min



32 917 AL0 MINTA EINHAND-SPÜLTISCHBATTERIE, 1/2"



32 917 AL0 MINTA EINHAND-SPÜLTISCHBATTERIE, 1/2"



ERSATZTEILE, März 2018 – now

- 1: Hebel (Order-nr. 46015AL0)
- 2: Kappe (Order-nr. 46025AL0)
- 3: Kartusche (Order-nr. 46048000)
- 4: C-Auslauf (Order-nr. 13043AL0)
- 4.1: Abdeckring (Order-nr. 0128500M)
- 4.2: Sicherungsring (Order-nr. 0485300M)
- 4.3: Mousseur (Order-nr. 13928AL0)
- 5: Gegenverschraubung (Order-nr. 46249000)
- 6: Montageschlüssel (Order-nr. 19017000)*

* Optional accessories