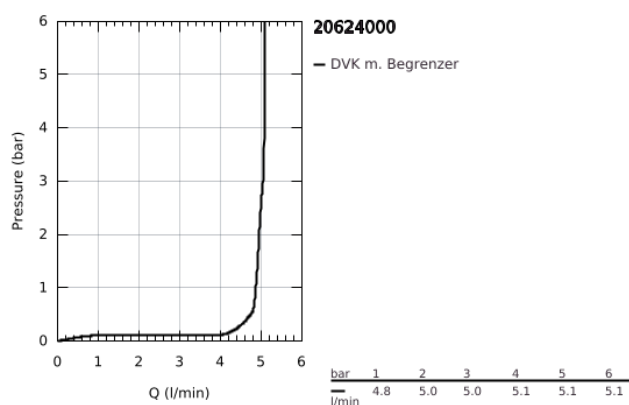
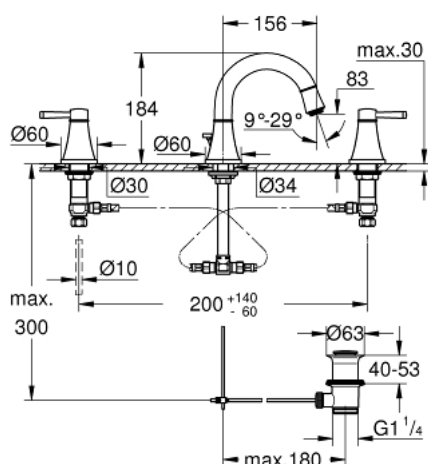


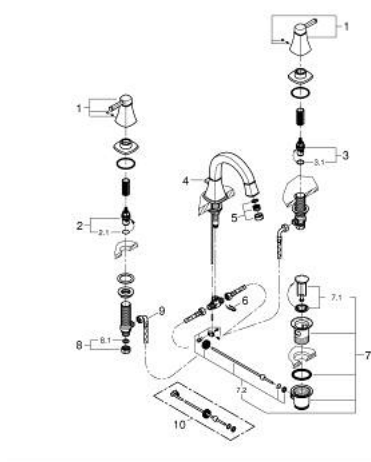
20 624 000 **GRANDERA WASCHTISCH-DREILOCHBATTERIE, 1/2"**
M-SIZE



PRODUKTBESCHREIBUNG

- Colour: chrom
- Ventile warm/kalt mit Keramikoberteilen 1/2" - 90°
- GROHE Long-Life Oberfläche
- GROHE Water Saving - weniger Wasser, perfekter Wasserfluss
- Maximaler Durchfluss (bei 3 bar): 5 l/min
- GROHE AquaGuide verstellbarer Mousseur
- Zugstangen-Ablaufgarnitur 1 1/4"
- druckfeste, flexible Verbindungsschläuche zwischen Mittelkörper und Seitenventilen

20 624 000 **GRANDERA WASCHTISCH-DREILOCHBATTERIE, 1/2"**
M-SIZE



ERSATZTEILE, Oktober 2021 – now

- 1: Griffpaar (Order-nr. 48325000)
- 2: Keramik-Oberteile 1/2" (Order-nr. 45882000)
- 2.1: O-Ring Ø18,2 x Ø1,7 (Order-nr. 0392400M)
- 3: Keramik-Oberteile 1/2" (Order-nr. 45883000)
- 3.1: O-Ring Ø18,2 x Ø1,7 (Order-nr. 0392400M)
- 4: Zugstange (Order-nr. 48200000)
- 5: Strahlregler (Order-nr. 46837000)
- 6: Befestigungsklammer (Order-nr. 6554100M)
- 7: Ablaufgarnitur 1 1/4" (Order-nr. 28910000)
- 7.1: Stopfen (Order-nr. 07182000)
- 7.2: Exzenterstange (Order-nr. 07052000)
- 8: Verschraubung 1/2" (Order-nr. 1290100M)
- 8.1: Dichtung Ø18,5 x Ø12 x 2 (Order-nr. 0138900M)
- 9: Anschlußschlauch (Order-nr. 45704000)
- 10: Exzenterstange (Order-nr. 07341000)*

* Optional accessories