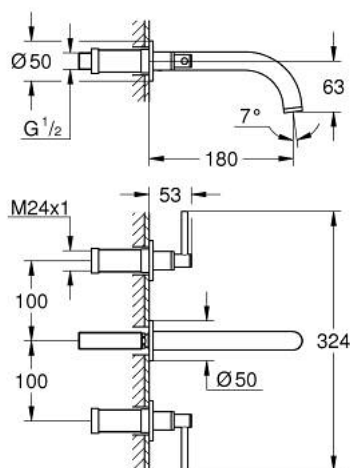
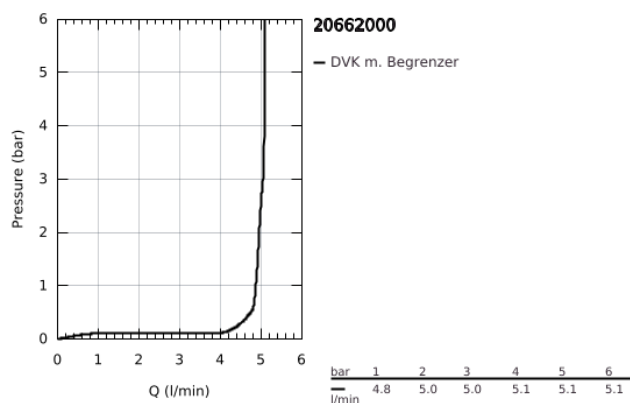


20 662 000 ATRIO WASCHTISCH-DREILOCHBATTERIE, 1/2" M-SIZE

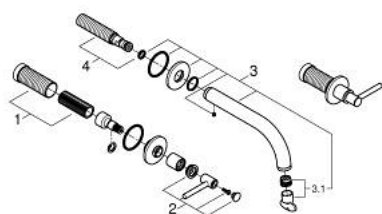


PRODUKTBESCHREIBUNG

- Colour: chrom
- Wandmontage
- Fertigmontageset für
- 29 025 002
- Ventile warm/kalt mit Keramikoberteilen 1/2" - 90°
- GROHE Long-Life Oberfläche
- GROHE Water Saving - weniger Wasser, perfekter Wasserfluss
- Maximaler Durchfluss (bei 3 bar): 5 l/min
- Stichmaß 200 mm
- Ausladung 180 mm
- mit Hebelgriffen
- ohne Rohbauset 29 025 002 (bitte separat bestellen)
- ein Set mit "H" und "C" Markierung, ein Set ohne Warm-Kalt-Markierung im Lieferumfang enthalten



20 662 000 **ATRIO WASCHTISCH-DREILOCHBATTERIE, 1/2"**
M-SIZE



ERSATZTEILE, Oktober 2021 – now

1: Spindelverlängerung (Order-nr. 45988000)

2: Hebelgriffe (Order-nr. 14216000)

3: Auslauf (Order-nr. 1013440000)

3.1: Strahlregler (Order-nr. 48408000)

4: Anschlussnippel (Order-nr. 1013459990)