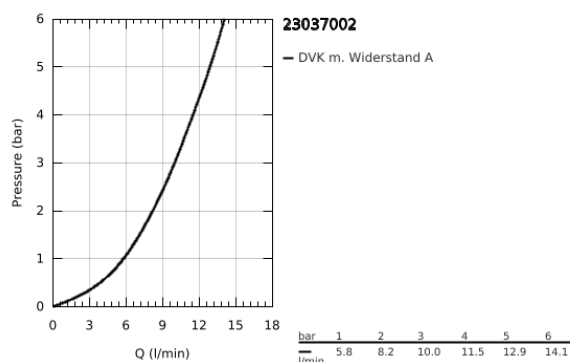
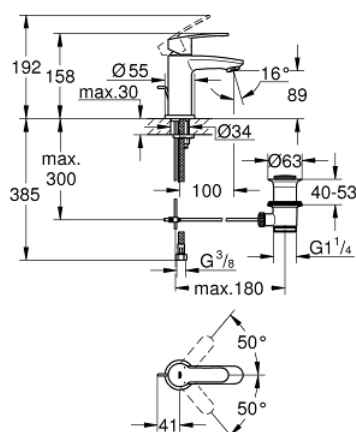


23 037 002 EUROSTYLE COSMOPOLITAN EINHAND-WASCHTISCHBATTERIE, 1/2" S-SIZE

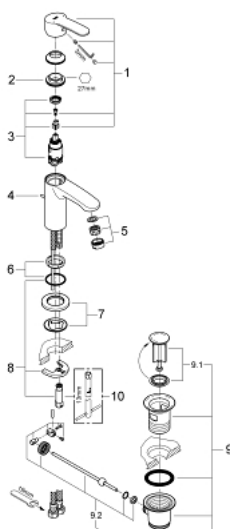


PRODUKTBESCHREIBUNG

- Colour: chrom
- Einlochmontage
- Bedienungshebel aus Metall
- GROHE SilkMove 28 mm Keramikkartusche
- GROHE Long-Life Oberfläche
- GROHE FastFixation Schnellbefestigungssystem mit Zentrierhilfe
- Auslauf mit Mousseur
- Zugstangen-Ablaufgarnitur 1 1/4"
- flexible Anschlusschläuche



23 037 002 EUROSTYLE COSMOPOLITAN EINHAND-WASCHTISCHBATTERIE, 1/2" S-SIZE



ERSATZTEILE, Jänner 2012 – now

- 1: Hebel (Order-nr. 46749000)
- 2: Befestigungsring (Order-nr. 46715000)
- 3: Kartusche (Order-nr. 46580000)
- 4: Zugstange (Order-nr. 46739000)
- 5: Mousseur (Order-nr. 13929000)
- 6: ZENTRIERRING (Order-nr. 46719000)
- 7: Grundplatte (Order-nr. 48165000)
- 8: Gegenverschraubung (Order-nr. 46671000)
- 9: Ablaufgarnitur 1 1/4" (Order-nr. 28910000)
- 9.1: Stopfen (Order-nr. 07182000)
- 9.2: Exzenterstange (Order-nr. 07052000)
- 10: Montageschlüssel (Order-nr. 19017000)*

* Optional accessories