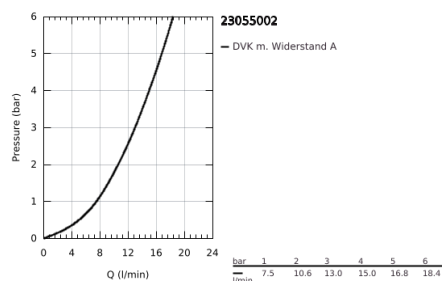
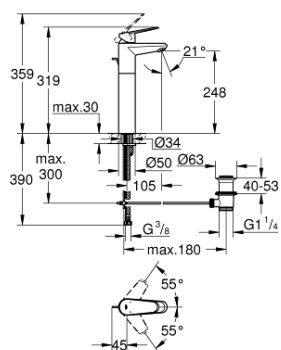


23 055 002 EURODISC COSMOPOLITAN EINHAND-WASCHTISCHBATTERIE, 1/2" XL-SIZE

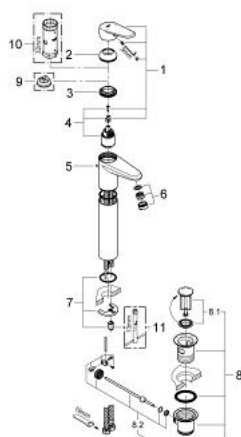


PRODUKTBESCHREIBUNG

- Colour: chrom
- Einlochmontage
- Bedienungshebel aus Metall
- für freistehende Waschschrüsseln
- GROHE SilkMove 35 mm Keramikkartusche
- variabel einstellbare Mengenbegrenzung
- einstellbare Mindestmenge ca. 2,5 l/min
- GROHE Long-Life Oberfläche
- GROHE FastFixation Schnellbefestigungssystem mit Zentrierhilfe
- Auslauf mit Mousseur
- Zugstangen-Ablaufgarnitur 1 1/4"
- flexible Anschlussschläuche
- optionaler Temperaturbegrenzer (46 375)
- Armaturengruppe I nach DIN 4109



23 055 002 EURODISC COSMOPOLITAN EINHAND-WASCHTISCHBATTERIE, 1/2" XL-SIZE



ERSATZTEILE, März 2010 – now

- 1: Hebel (Order-nr. 46738000)
- 2: Kappe (Order-nr. 46492000)
- 3: VERSCHRB.ELB3/8 (Order-nr. 46460000)
- 4: Kartusche (Order-nr. 46374000)
- 5: Zugstange (Order-nr. 46739000)
- 6: Mousseur (Order-nr. 13929000)
- 7: Gegenverschraubung (Order-nr. 46645000)
- 8: Ablaufgarnitur 1 1/4" (Order-nr. 28910000)
- 8.1: Stopfen (Order-nr. 07182000)
- 8.2: Exzenterstange (Order-nr. 07052000)
- 9: Temperaturbegrenzer (Order-nr. 46375000)*
- 10: Steckschlüssel (Order-nr. 19332000)*

* Optional accessories