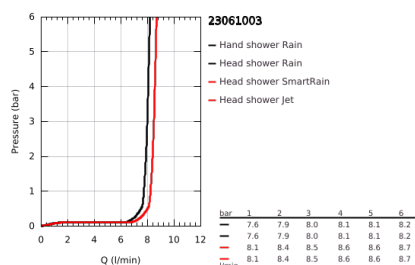
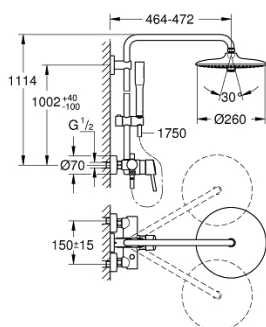


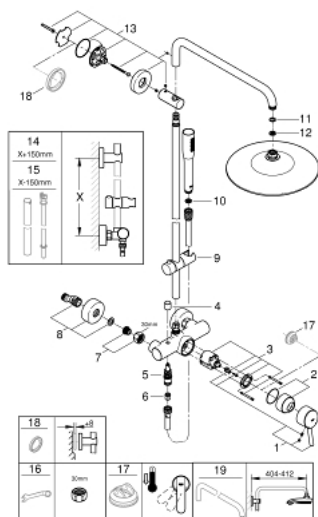
23 061 003 EUPHORIA SYSTEM 260 DUSCHSYSTEM MIT EINHANDMISCHER FÜR DIE WANDMONTAGE



PRODUKTBESCHREIBUNG

- Colour: chrom
- bestehend aus:
 - horizontal schwenkbarer 450 mm Brausearm
 - Aufputz-Einhand-Brausebatterie mit Umstellung
 - ermöglicht den Wechsel zwischen:
 - Kopfbrause Euphoria 260 (26 457)
 - 3 Strahlarten:
 - Rain, SmartRain, Jet
 - Maximaler Durchfluss (bei 3 bar): 8,5 l/min
 - mit Kugelgelenk
 - Drehwinkel $\pm 15^\circ$
 - Handbrause Euphoria Cosmopolitan Stick (27 400)
- Strahlart:
 - Rain
 - Maximaler Durchfluss (bei 3 bar): 8,5 l/min
 - in der Höhe verstellbar mittels Gleitelement
 - Silverflex Brauseschlauch 1.750 mm 1/2" x 1/2" (28 388)
 - GROHE SilkMove 46 mm Keramikkartusche
 - GROHE DreamSpray Perfektes Strahlbild
 - GROHE Long-Life Oberfläche
 - GROHE Water Saving - weniger Wasser, perfekter Wasserfluss
 - GROHE FastFixation obere Konsole variabel
 - Innenliegende separate Wasserführung
 - SpeedClean Antikalk-System
 - TwistStop gegen Verdrehen des Brauseschlauchs
 - für Durchlauferhitzer ab 18 kW/h geeignet
 - Mindestdurchfluss 7 l/min.

23 061 003 EUPHORIA SYSTEM 260 DUSCHSYSTEM MIT EINHANDMISCHER FÜR DIE WANDMONTAGE



ERSATZTEILE, Jänner 2020 – now

- 1: Hebel (Order-nr. 46723000)
 - 2: Kappe (Order-nr. 46025000)
 - 3: Kartusche (Order-nr. 46048000)
 - 4: Umstellknopf (Order-nr. 64309000)
 - 5: Umstellung (Order-nr. 65655000)
 - 6: Rückflussverhinderer (Order-nr. 08565000)
 - 7: Anschlussverschraubung 1/2" (Order-nr. 45044000)
 - 7.1: O-Ring Ø15 x Ø2 (Order-nr. 0311900M)
 - 8: S-Anschluss (Order-nr. 12662000)
 - 9: Gleitelement (Order-nr. 12140000)
 - 10: Sieb (Order-nr. 0700200M)
 - 11: Dichtung Ø18,5 x Ø12 x 2 (Order-nr. 0138900M)
 - 12: Sieb (Order-nr. 48007000)
 - 13: Brausestangenhalter (Order-nr. 48279000)
 - 14: Ersatzrohr für Duschsysteme (Order-nr. 48514000)*
 - 15: Ersatzrohr für Duschsysteme (Order-nr. 48515000)*
 - 16: Spezialschlüssel (Order-nr. 19377000)*
 - 17: Temperaturbegrenzer (Order-nr. 46375000)*
 - 18: Ersatzrohr für Duschsysteme (Order-nr. 48054000)*
 - 19: Brausearm für Duschsysteme (Order-nr. 14047000)*
- * Optional accessories