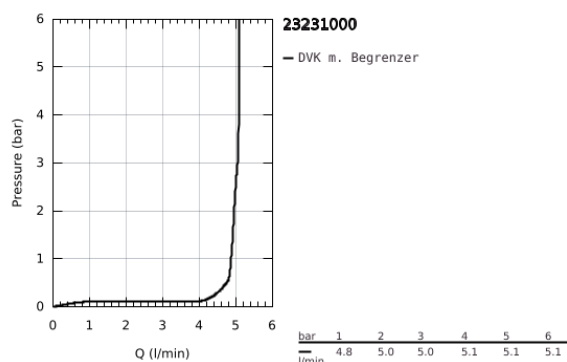
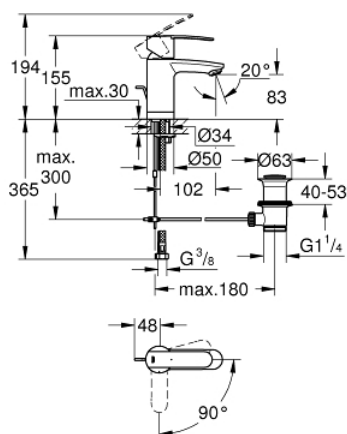


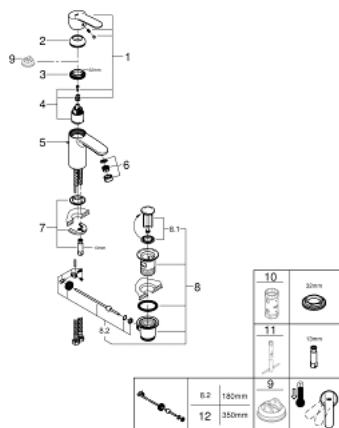
23 231 000 **WAVE COSMOPOLITAN EINHAND-WASCHTISCHBATTERIE, 1/2"** **S-SIZE**



PRODUKTBESCHREIBUNG

- Colour: chrom
- Einlochmontage
- Bedienungshebel aus Metall
- GROHE SilkMove Energy Saving 35 mm Kartusche mit Energie-Spar-Funktion durch Mittelstellung kalt
- variabel einstellbare Mengenbegrenzung
- einstellbare Mindestmenge ca. 2,5 l/min
- GROHE Long-Life Oberfläche
- Auslauf mit Mousseur
- Zugstangen-Ablaufgarnitur 1 1/4"
- flexible Anschlussschläuche
- GROHE FastFixation Schnellbefestigungssystem mit Zentrierhilfe
- optionaler Temperaturbegrenzer (46 375)
- GROHE QuickTool im Lieferumfang

23 231 000 WAVE COSMOPOLITAN EINHAND-WASCHTISCHBATTERIE, 1/2" S-SIZE



ERSATZTEILE, Mai 2014 – now

- 1: Hebel (Order-nr. 46829000)
- 2: Kappe (Order-nr. 46492000)
- 3: VERSCHRB.ELB3/8 (Order-nr. 46460000)
- 4: Kartusche (Order-nr. 46863000)
- 5: Zugstange (Order-nr. 46739000)
- 6: Mousseur (Order-nr. 48159000)
- 7: Gegenverschraubung (Order-nr. 46671000)
- 8: Ablaufgarnitur 1 1/4" (Order-nr. 28910000)
- 8.1: Stopfen (Order-nr. 07182000)
- 8.2: Exzenterstange (Order-nr. 07052000)
- 9: Temperaturbegrenzer (Order-nr. 46375000)*
- 10: Steckschlüssel (Order-nr. 19332000)*
- 11: Montageschlüssel (Order-nr. 19017000)*
- 12: Exzenterstange (Order-nr. 07341000)*

* Optional accessories