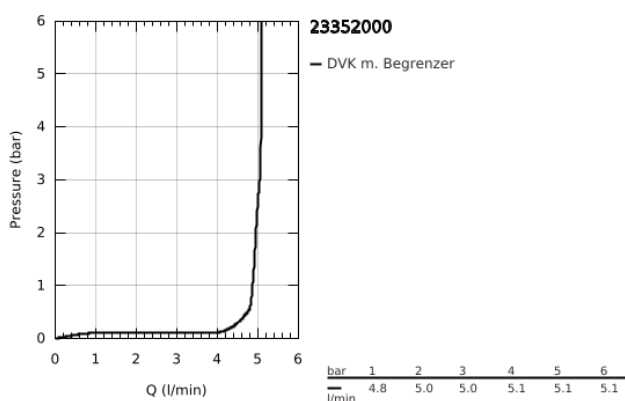
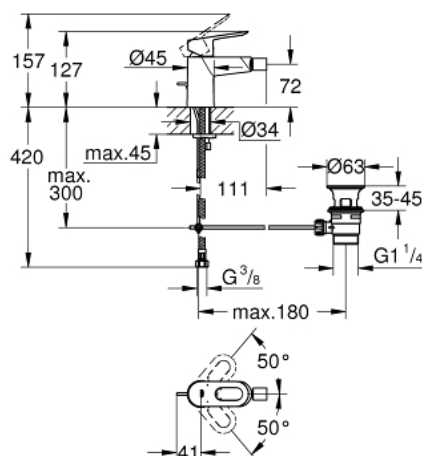


23 352 000 **START LOOP EINHAND-BIDETBATTERIE, 1/2"** **S-SIZE**

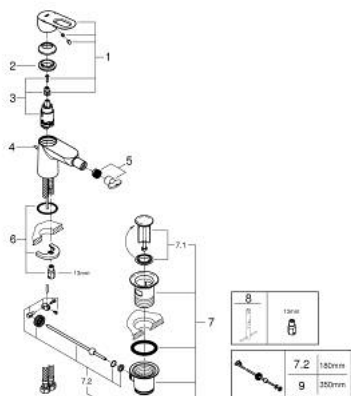


PRODUKTBESCHREIBUNG

- Colour: chrom
- Einlochmontage
- Bedienungshebel aus Metall
- GROHE Long-Life 28 mm Keramikkartusche
- GROHE Long-Life Oberfläche
- GROHE Water Saving Mousseur 5,7 l/min
- Schnell-Montage-System
- mit Kugelgelenk
- Zugstangen-Ablaufgarnitur 1 1/4"
- flexible Anschlusschläuche



23 352 000 **START LOOP EINHAND-BIDETBATTERIE, 1/2"** **S-SIZE**



ERSATZTEILE, Juni 2016 – now

- 1: Hebel (Order-nr. 46695000)
- 2: Befestigungsring (Order-nr. 46715000)
- 3: Kartusche (Order-nr. 46580000)
- 4: Zugstange (Order-nr. 46739000)
- 5: Mousseur (Order-nr. 13998000)
- 6: Gegenverschraubung (Order-nr. 46249000)
- 7: Ablaufgarnitur 1 1/4" (Order-nr. 28910000)
- 7.1: Stopfen (Order-nr. 07182000)
- 7.2: Exzenterstange (Order-nr. 07052000)
- 8: Montageschlüssel (Order-nr. 19017000)*
- 9: Exzenterstange (Order-nr. 07341000)*

* Optional accessories