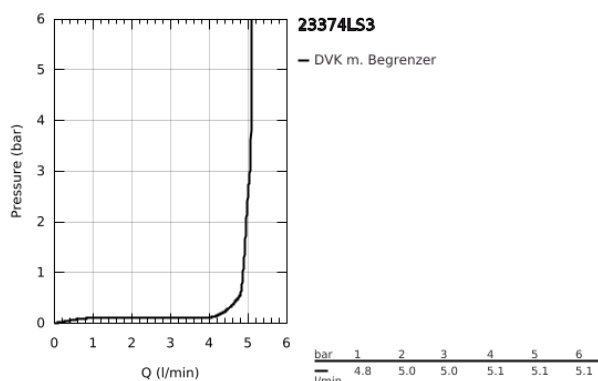
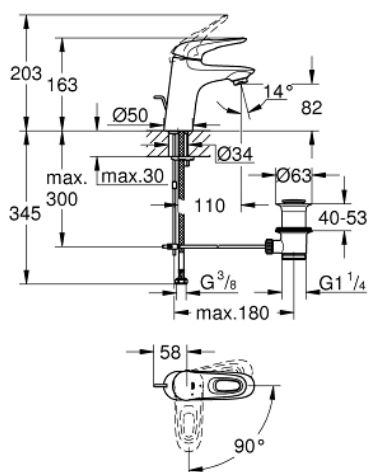


23 374 LS3 EUROSTYLE EINHAND-WASCHTISCHBATTERIE, 1/2" S-SIZE

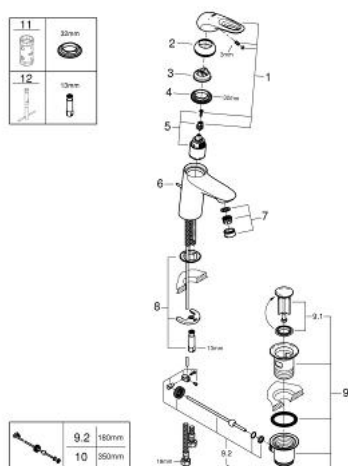


PRODUKTBESCHREIBUNG

- Colour: moon white / chrom
- Einlochmontage
- offener Metall-Hebelgriff
- GROHE SilkMove Energy Saving 35 mm Kartusche mit Energie-Spar-Funktion durch Mittelstellung kalt
- variabel einstellbare Mengenbegrenzung
- mit Temperaturbegrenzer
- GROHE Long-Life Oberfläche
- GROHE Water Saving - weniger Wasser, perfekter Wasserfluss
- Maximaler Durchfluss (bei 3 bar): 5 l/min
- GROHE FastFixation Schnellbefestigungssystem
- Zugstangen-Ablaufgarnitur 1 1/4"
- flexible Anschlussschläuche



23 374 LS3 EUROSTYLE EINHAND-WASCHTISCHBATTERIE, 1/2" S-SIZE



ERSATZTEILE, Juli 2017 – now

- 1: Hebel (Order-nr. 46939LS0)
 - 2: Kappe (Order-nr. 46492000)
 - 3: VERSCHRB.ELB3/8 (Order-nr. 46460000)
 - 4: Kartusche (Order-nr. 46863000)
 - 5: Zugstange (Order-nr. 46739000)
 - 6: Mousseur (Order-nr. 48159000)
 - 7: Gegenverschraubung (Order-nr. 46671000)
 - 8: Ablaufgarnitur 1 1/4" (Order-nr. 28910000)
 - 8.1: Stopfen (Order-nr. 07182000)
 - 8.2: Exzenterstange (Order-nr. 07052000)
 - 9: Exzenterstange (Order-nr. 07341000)*
 - 10: Steckschlüssel (Order-nr. 19332000)*
 - 11: Montageschlüssel (Order-nr. 19017000)*
- * Optional accessories