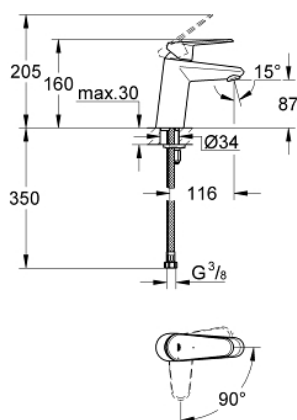
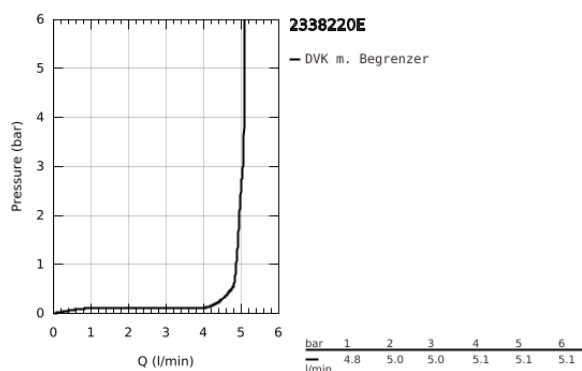


23 382 20E EURODISC COSMOPOLITAN EINHAND-WASCHTISCHBATTERIE, 1/2" S-SIZE

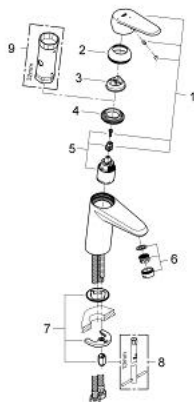


PRODUKTBESCHREIBUNG

- Colour: chrom
- Einlochmontage
- Bedienungshebel aus Metall
- GROHE SilkMove Energy Saving 35 mm Kartusche mit Energie-Spar-Funktion durch Mittelstellung kalt
- variabel einstellbare Mengenbegrenzung
- einstellbare Mindestmenge ca. 2,5 l/min
- Temperaturbegrenzer
- GROHE Long-Life Oberfläche
- GROHE Water Saving - weniger Wasser, perfekter Wasserfluss
- maximum flow rate (at 3 bar): 5 l/min
- GROHE FastFixation Schnellbefestigungssystem mit Zentrierhilfe
- glatter Körper
- flexible Anschlussschläuche



23 382 20E **EURODISC COSMOPOLITAN EINHAND-WASCHTISCHBATTERIE, 1/2"**
S-SIZE



ERSATZTEILE, Oktober 2012 – now

- 1: Hebel (Order-nr. 46864000)
- 2: Kappe (Order-nr. 46492000)
- 3: Temperaturbegrenzer (Order-nr. 46375000)
- 4: VERSCHR.B.ELB3/8 (Order-nr. 46460000)
- 5: Kartusche (Order-nr. 46863000)
- 6: Strahlregler (Order-nr. 64450000)
- 7: Gegenverschraubung (Order-nr. 46645000)
- 8: Montageschlüssel (Order-nr. 19017000)*
- 9: Steckschlüssel (Order-nr. 19332000)*

* Optional accessories