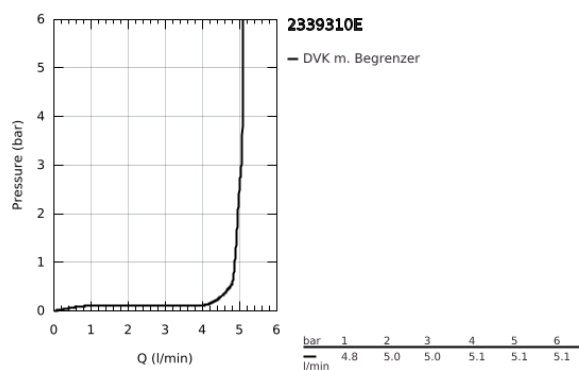
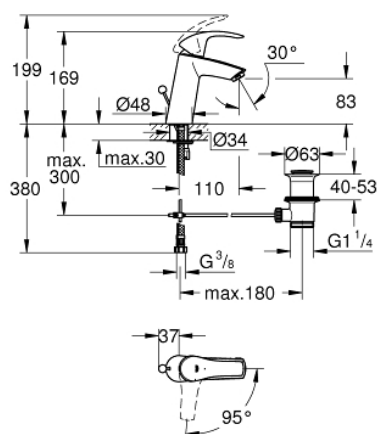


23 393 10E EUROSMART STANDARD EINHAND-WASCHTISCHBATTERIE, 1/2" M-SIZE

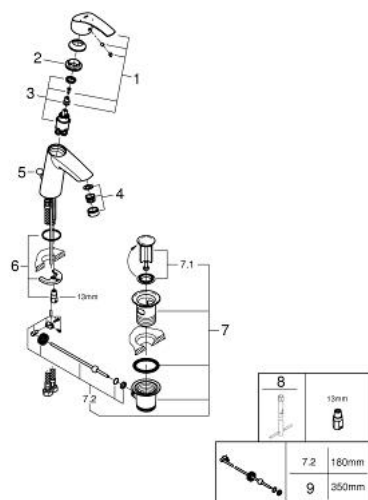


PRODUKTBESCHREIBUNG

- Colour: chrom
- Einlochmontage
- Bedienungshebel aus Metall
- GROHE SilkMove Energy Saving mit Energie-Spar-Funktion durch Mittelstellung kalt
- mit Temperaturbegrenzer
- GROHE Long-Life Oberfläche
- GROHE Water Saving - weniger Wasser, perfekter Wasserfluss
- Maximaler Durchfluss (bei 3 bar): 5 l/min
- GROHE FastFixation Schnellbefestigungssystem
- Zugstangen-Ablaufgarnitur 1 1/4"
- flexible Anschlussschläuche



23 393 10E EUROSMART STANDARD EINHAND-WASCHTISCHBATTERIE, 1/2" M-SIZE



ERSATZTEILE, Dezember 2012 – now

- 1: Hebel (Order-nr. 46865000)
 - 2: Befestigungsring (Order-nr. 46715000)
 - 3: Kartusche (Order-nr. 46580000)
 - 4: Mousseur (Order-nr. 48159000)
 - 5: Zugstange (Order-nr. 06329000)
 - 6: Gegenverschraubung (Order-nr. 46249000)
 - 7: Ablaufgarnitur 1 1/4" (Order-nr. 28910000)
 - 7.1: Stopfen (Order-nr. 07182000)
 - 7.2: Exzenterstange (Order-nr. 07052000)
 - 8: Montageschlüssel (Order-nr. 19017000)*
 - 9: Exzenterstange (Order-nr. 07341000)*
- * Optional accessories