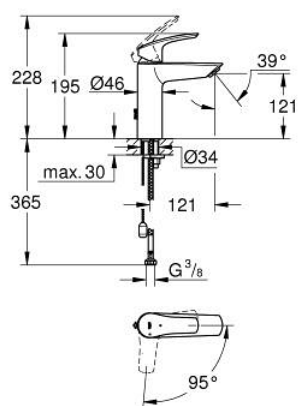
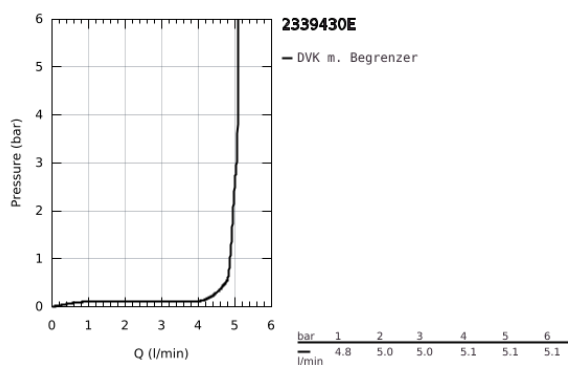


## 23 394 30E EUROSMART EINHAND-WASCHTISCHBATTERIE, 1/2" M-SIZE

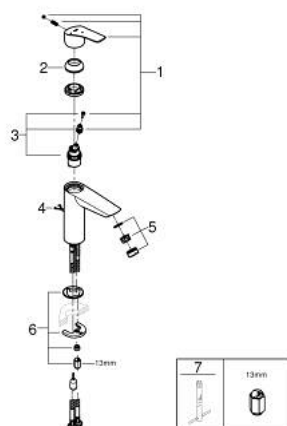


### PRODUKTBESCHREIBUNG

- Colour: chrom
- Einlochmontage
- Bedienungshebel aus Metall
- GROHE SilkMove Energy Saving mit Energie-Spar-Funktion durch Mittelstellung kalt
- variabel einstellbare Mengenbegrenzung
- mit Temperaturbegrenzer
- GROHE Long-Life Oberfläche
- GROHE Water Saving - weniger Wasser, perfekter Wasserfluss
- maximum flow rate (at 3 bar): 5 l/min
- getrennte innenliegende Wasserwege – kein Kontakt mit Blei oder Nickel innerhalb der Armatur
- GROHE FastFixation Schnellbefestigungssystem
- versenkbare Kette
- flexible Anschlussschläuche
- Professional Edition



## 23 394 30E EUROSMART EINHAND-WASCHTISCHBATTERIE, 1/2" M-SIZE



### ERSATZTEILE, Juli 2019 – now

- 1: Hebel (Order-nr. 48551000)
  - 2: Kappe (Order-nr. 46116000)
  - 3: Kartusche (Order-nr. 48518000)
  - 4: Rutschkette (Order-nr. 06815000)
  - 5: Mousseur (Order-nr. 48159000)
  - 6: Gegenverschraubung (Order-nr. 46645000)
  - 7: Montageschlüssel (Order-nr. 19017000)\*
- \* Optional accessories