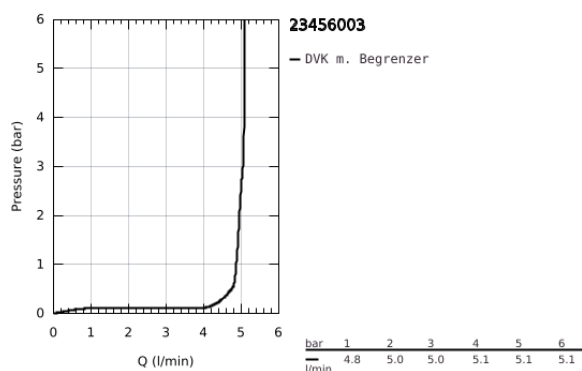
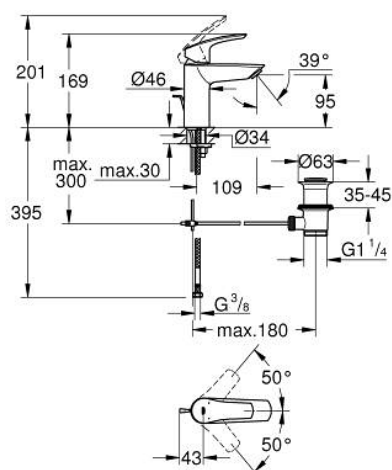


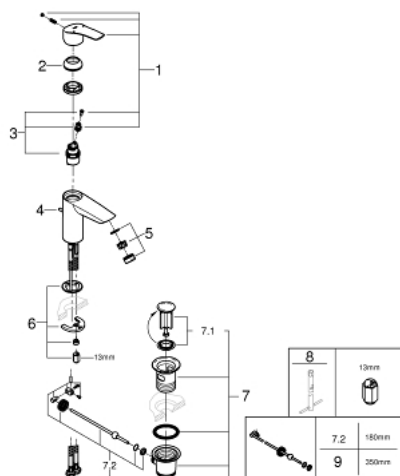
## 23 456 003 EUROSMART EINHAND-WASCHTISCHBATTERIE, 1/2" S-SIZE



### PRODUKTBESCHREIBUNG

- Colour: chrom
- Einlochmontage
- Bedienungshebel aus Metall
- GROHE SilkMove 28 mm Keramikkartusche
- mit Temperaturbegrenzer
- variabel einstellbare Mengenbegrenzung
- GROHE Long-Life Oberfläche
- GROHE Water Saving - weniger Wasser, perfekter Wasserfluss
- maximum flow rate (at 3 bar): 5 l/min
- getrennte innenliegende Wasserwege – kein Kontakt mit Blei oder Nickel innerhalb der Armatur
- GROHE FastFixation Schnellbefestigungssystem
- flexible Anschlussschläuche
- Hybrid-Zugstangen-Ablaufgarnitur 1 1/4"
- Professional Edition

23 456 003 **EUROSMART EINHAND-WASCHTISCHBATTERIE, 1/2"**  
**S-SIZE**



**ERSATZTEILE**, Juli 2019 – now

- 1: Hebel (Order-nr. 48548000)
- 2: Kappe (Order-nr. 46116000)
- 3: Kartusche (Order-nr. 48518000)
- 4: Zugstange (Order-nr. 65936PD0)
- 5: Mousseur (Order-nr. 48159000)
- 6: Gegenverschraubung (Order-nr. 46645000)
- 7: Ablaufgarnitur 1 1/4" (Order-nr. 28910000)
- 7.1: Stopfen (Order-nr. 07182000)
- 7.2: Exzenterstange (Order-nr. 07052000)
- 8: Montageschlüssel (Order-nr. 19017000)\*
- 9: Exzenterstange (Order-nr. 07341000)\*
- \* Optional accessories