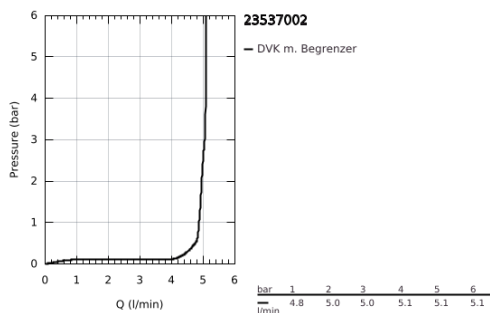
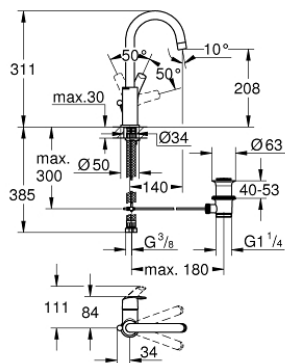


## 23 537 002 EUROSMART STANDARD EINHAND-WASCHTISCHBATTERIE, 1/2" L-SIZE

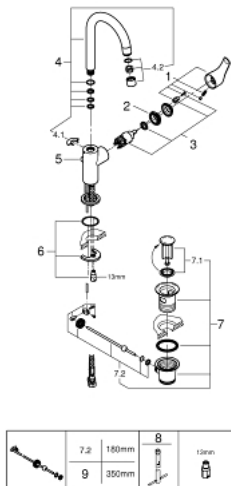


### PRODUKTBESCHREIBUNG

- Colour: chrom
- Einlochmontage
- Bedienungshebel aus Metall
- GROHE SilkMove 28 mm Keramikkartusche
- mit Temperaturbegrenzer
- GROHE Long-Life Oberfläche
- GROHE Water Saving - weniger Wasser, perfekter Wasserfluss
- Maximaler Durchfluss (bei 3 bar): 5 l/min
- GROHE FastFixation Schnellbefestigungssystem
- schwenkbarer Rohrauslauf
- Schwenkbereich 360°
- Zugstangen-Ablaufgarnitur 1 1/4"
- flexible Anschlusschläuche



## 23 537 002 EUROSMART STANDARD EINHAND-WASCHTISCHBATTERIE, 1/2" L-SIZE



### ERSATZTEILE, Jänner 2019 – now

- 1: Hebel (Order-nr. 46900000)
  - 2: Befestigungsring (Order-nr. 46715000)
  - 3: Kartusche (Order-nr. 46580000)
  - 4: Rohrauslauf (Order-nr. 13368000)
  - 4.1: Sicherungsring (Order-nr. 4825700M)
  - 4.2: Mousseur (Order-nr. 13967000)
  - 5: Zugstange (Order-nr. 06329000)
  - 6: Gegenverschraubung (Order-nr. 46249000)
  - 7: Ablaufgarnitur 1 1/4" (Order-nr. 28910000)
  - 7.1: Stopfen (Order-nr. 07182000)
  - 7.2: Exzenterstange (Order-nr. 07052000)
  - 8: Montageschlüssel (Order-nr. 19017000)\*
  - 9: Exzenterstange (Order-nr. 07341000)\*
- \* Optional accessories