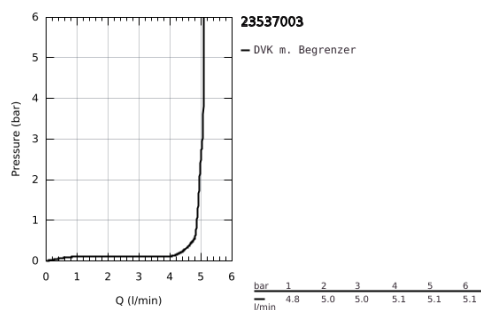
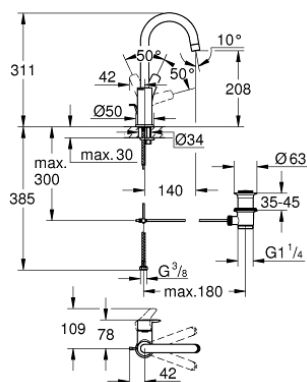


23 537 003 EUROSMART EINHAND-WASCHTISCHBATTERIE, 1/2" L-SIZE

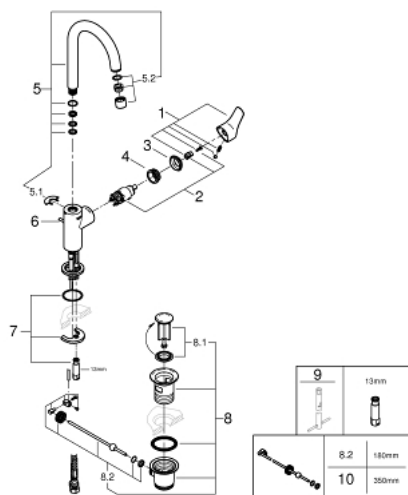


PRODUKTBESCHREIBUNG

- Colour: chrom
- Einlochmontage
- Bedienungshebel aus Metall
- GROHE SilkMove 28 mm Keramikkartusche
- mit Temperaturbegrenzer
- GROHE Long-Life Oberfläche
- GROHE Water Saving - weniger Wasser, perfekter Wasserfluss
- maximum flow rate (at 3 bar): 5 l/min
- GROHE FastFixation Schnellbefestigungssystem
- schwenkbarer Rohrauslauf
- Zugstangen-Ablaufgarnitur 1 1/4"
- flexible Anschlussschläuche
- Professional Edition



23 537 003 EUROSMART EINHAND-WASCHTISCHBATTERIE, 1/2" L-SIZE



ERSATZTEILE, Juli 2019 – now

- 1: Hebel (Order-nr. 48531000)
- 2: Kartusche (Order-nr. 46580000)
- 3: Kappe (Order-nr. 46581000)
- 4: Befestigungsring (Order-nr. 46715000)
- 5: Auslauf (Order-nr. 13427000)
- 5.1: Sicherungsring (Order-nr. 4825700M)
- 5.2: Mousseur (Order-nr. 13935000)
- 6: Zugstange (Order-nr. 65936PD0)
- 7: Gegenverschraubung (Order-nr. 46671000)
- 8: Ablaufgarnitur 1 1/4" (Order-nr. 28910000)
- 8.1: Stopfen (Order-nr. 07182000)
- 8.2: Exzenterstange (Order-nr. 07052000)
- 9: Montageschlüssel (Order-nr. 19017000)*
- 10: Exzenterstange (Order-nr. 07341000)*

* Optional accessories