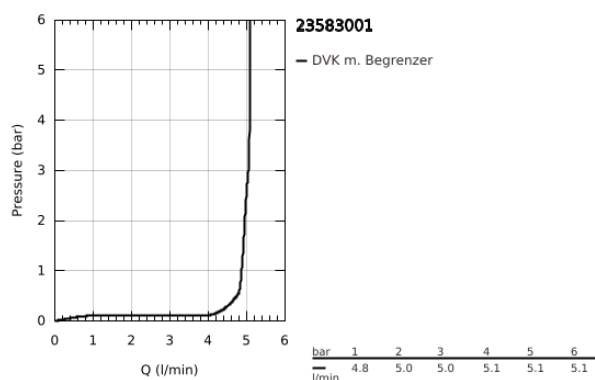
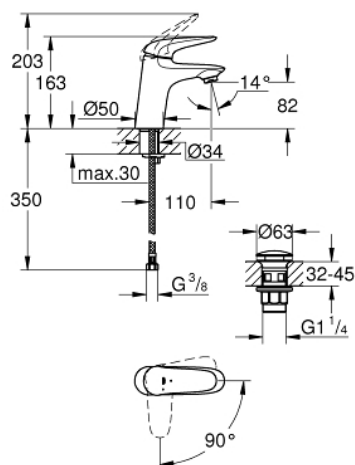


## 23 583 001 WAVE EINHAND-WASCHTISCHBATTERIE, 1/2" S-SIZE

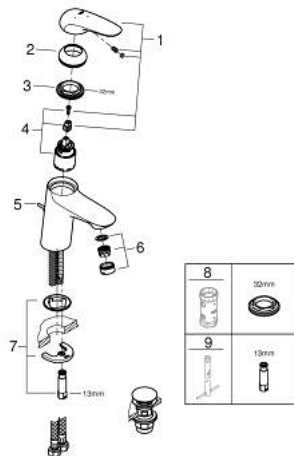


### PRODUKTBESCHREIBUNG

- Colour: chrom
- Einlochmontage
- Bedienungshebel aus Metall
- GROHE SilkMove Energy Saving 35 mm Kartusche mit Energie-Spar-Funktion durch Mittelstellung kalt
- variabel einstellbare Mengenbegrenzung
- GROHE Long-Life Oberfläche
- GROHE Water Saving Mousseur 5,7 l/min
- glatter Körper
- mit Push-open Ablaufgarnitur 1 1/4"
- flexible Anschlussschläuche
- GROHE FastFixation Schnellbefestigungssystem
- GROHE QuickTool im Lieferumfang



23 583 001 **WAVE EINHAND-WASCHTISCHBATTERIE, 1/2"**  
**S-SIZE**



**ERSATZTEILE**, Februar 2015 – now

- 1: Hebel (Order-nr. 46952000)
- 2: Kappe (Order-nr. 46492000)
- 3: VERSCHR.B.ELB3/8 (Order-nr. 46460000)
- 4: Kartusche (Order-nr. 46863000)
- 5: Zugstange (Order-nr. 46739000)
- 6: Mousseur (Order-nr. 48159000)
- 7: Gegenverschraubung (Order-nr. 46671000)
- 8: Steckschlüssel (Order-nr. 19332000)\*
- 9: Montageschlüssel (Order-nr. 19017000)\*

\* Optional accessories