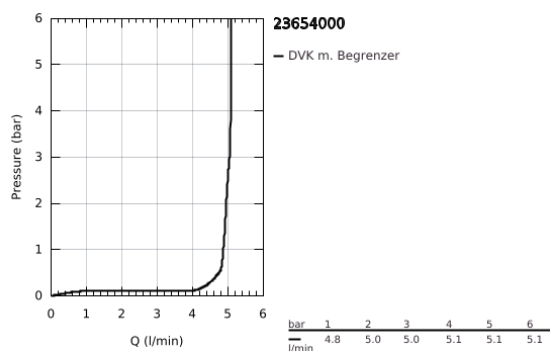
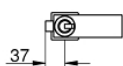
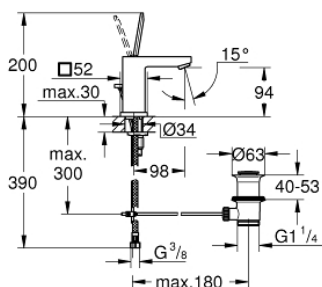


23 654 000 EUROCUBE JOY EINHAND-WASCHTISCHBATTERIE, 1/2" S-SIZE

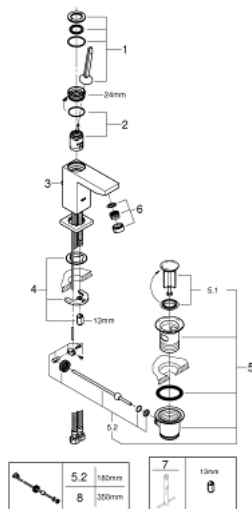


PRODUKTBESCHREIBUNG

- Colour: chrom
- Einlochmontage
- Bedienungshebel aus Metall
- GROHE FeatherControl Joystick Kartusche
- GROHE Water Saving - weniger Wasser, perfekter Wasserfluss
- Maximaler Durchfluss (bei 3 bar): 5 l/min
- SpeedClean Mousseur
- GROHE FastFixation Plus Schnellbefestigungssystem
- Zugstangen-Ablaufgarnitur 1 1/4"
- flexible Anschlusschläuche



23 654 000 **EUROCUBE JOY EINHAND-WASCHTISCHBATTERIE, 1/2"**
S-SIZE



ERSATZTEILE, April 2015 – now

- 1: Hebel (Order-nr. 46945000)
- 2: Kartusche (Order-nr. 46907000)
- 3: Zugstange (Order-nr. 46787000)
- 4: Gegenverschraubung (Order-nr. 46645000)
- 5: Ablaufgarnitur 1 1/4" (Order-nr. 28910000)
- 5.1: Stopfen (Order-nr. 07182000)
- 5.2: Exzenterstange (Order-nr. 07052000)
- 6: Mousseur (Order-nr. 48159000)
- 7: Montageschlüssel (Order-nr. 19017000)*
- 8: Exzenterstange (Order-nr. 07341000)*

* Optional accessories