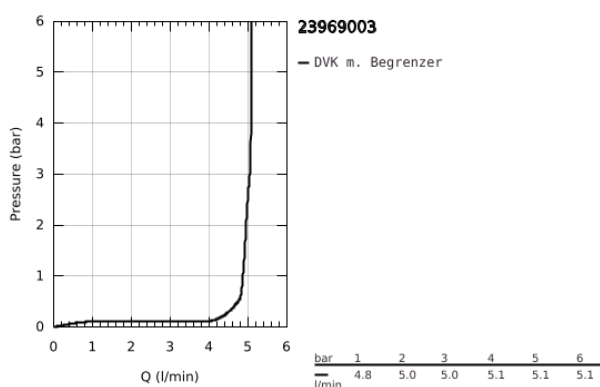
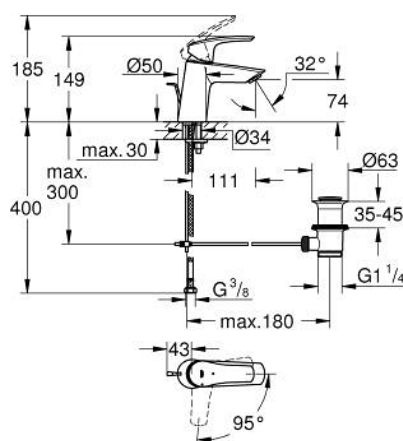


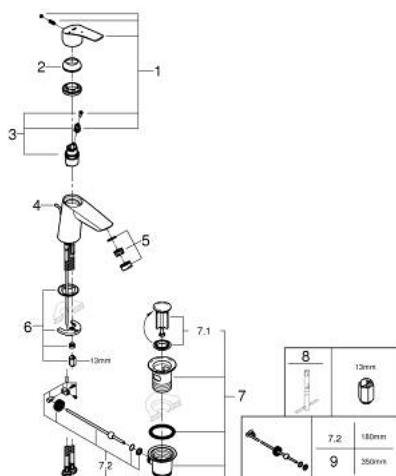
23 969 003 **EUROSMART EINHAND-WASCHTISCHBATTERIE, 1/2"**
S-SIZE



PRODUKTBESCHREIBUNG

- Colour: chrom
- geneigte Version
- Einlochmontage
- Bedienungshebel aus Metall
- GROHE SilkMove Energy Saving mit Energie-Spar-Funktion durch Mittelstellung kalt
- variabel einstellbare Mengenbegrenzung
- mit Temperaturbegrenzer
- GROHE Long-Life Oberfläche
- GROHE Water Saving - weniger Wasser, perfekter Wasserfluss
- maximum flow rate (at 3 bar): 5 l/min
- getrennte innenliegende Wasserwege – kein Kontakt mit Blei oder Nickel innerhalb der Armatur
- Zugstangen-Ablaufgarnitur 1 1/4"
- flexible Anschlussschläuche
- Professional Edition

23 969 003 **EUROSMART EINHAND-WASCHTISCHBATTERIE, 1/2"**
S-SIZE



ERSATZTEILE, Juli 2019 – now

- 1: Hebel (Order-nr. 48551000)
 - 2: Kappe (Order-nr. 46116000)
 - 3: Kartusche (Order-nr. 48518000)
 - 4: Zugstange (Order-nr. 65936PD0)
 - 5: Mousseur (Order-nr. 48159000)
 - 6: Gegenverschraubung (Order-nr. 46645000)
 - 7: Ablaufgarnitur 1 1/4" (Order-nr. 28910000)
 - 7.1: Stopfen (Order-nr. 07182000)
 - 7.2: Exzenterstange (Order-nr. 07052000)
 - 8: Montageschlüssel (Order-nr. 19017000)*
 - 9: Exzenterstange (Order-nr. 07341000)*
- * Optional accessories