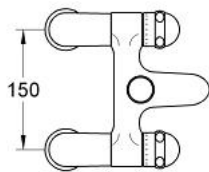
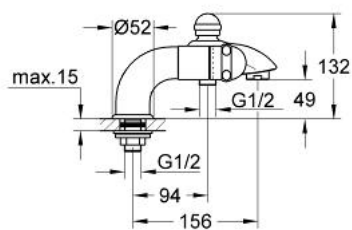


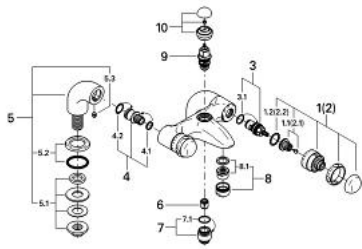
25 009 000 **SENTOSA WANNENBATTERIE, 1/2"**



**PRODUKTBESCHREIBUNG**

- Colour: chrom
- Carbodur Keramik-Oberteile 1/2", 180°
- Standmontage
- Auslauf mit Mousseur
- automatische Umstellung: Wanne/Brause
- integrierter Rückflussverhinderer
- Standanschlüsse
- GROHE Long-Life Oberfläche

## 25 009 000 SENTOSA WANNENBATTERIE, 1/2"



### ERSATZTEILE, Jänner 1993 – now

- 1: Griff-Sentosa 1/2" (Order-nr. 45538IP0)
- 1.1: Griffbefestigung (Order-nr. 45186000)
- 1.1.1: O-Ring Ø18,2 x Ø1,7 (Order-nr. 0392400M)
- 1.2: Führungsring (Order-nr. 0202100M)
- 2: Griff-Sentosa 1/2, rot (Order-nr. 45539IP0)
- 2.1: Griffbefestigung (Order-nr. 45186000)
- 2.2: Führungsring (Order-nr. 0202100M)
- 3: Keramik-Oberteil 1/2" (Order-nr. 45346000)
- 3.1: O-Ring Ø18,2 x Ø1,7 (Order-nr. 0392400M)
- 4: Nippel für Standanschluss (Order-nr. 45549000)
- 4.1: O-Ring Ø15 x Ø2 (Order-nr. 0311900M)
- 4.2: O-Ring Ø18 x Ø2,5 (Order-nr. 0128100M)
- 5: Standanschluss 1/2" (Order-nr. 12060000)
- 5.1: Gegenverschraubung (Order-nr. 45004000)
- 5.2: Rosette (Order-nr. 45540000)
- 5.3: Gewindestift (Order-nr. 0587800M)
- 6: Rückflussverhinderer (Order-nr. 08565000)
- 7: Abgangsniessel (Order-nr. 45546000)
- 7.1: O-Ring Ø21 x Ø2 (Order-nr. 0599900M)
- 8: Mousseur (Order-nr. 13927000)
- 8.1: Siebeinsatz, Mousseur M28x1 (Order-nr. 45029000)
- 9: Umstellung (Order-nr. 08915000)
- 10: Umstellknopf (Order-nr. 45547IP0)