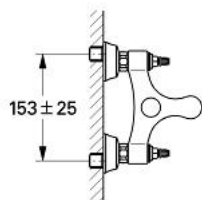
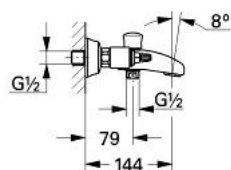


25 653 AG0 KIRA WANNENBATTERIE, 1/2"

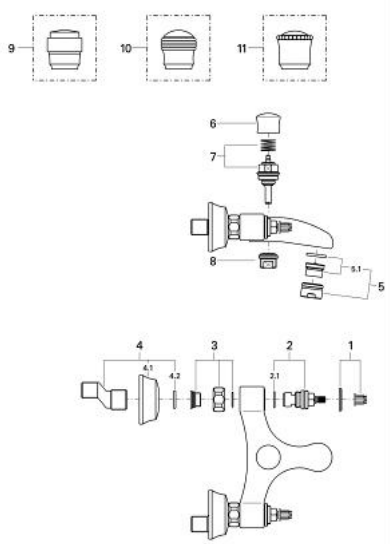


PRODUKTBESCHREIBUNG

- Colour: aranja/gold
- Wandmontage
- Carbodur Keramik-Oberteile 1/2", 180°
- automatische Umstellung: Wanne/Brause
- Brauseabgang 1/2"
- Auslauf mit Mousseur
- S-Anschlüsse
- ohne Griffe
- GROHE Long-Life Oberfläche



25 653 AG0 KIRA WANNENBATTERIE, 1/2"



ERSATZTEILE, Jänner 1992 – now

- 1: Griffbefestigung (Order-nr. 45815000)
- 2: Keramik-Oberteil 1/2" (Order-nr. 45346000)
- 2.1: O-Ring Ø18,2 x Ø1,7 (Order-nr. 0392400M)
- 3: Anschlussverschraubung (Order-nr. 45743A00)
- 4: S-Anschluß 1/2" x 3/4" (Order-nr. 45757G00)
- 4.1: Rosette (Order-nr. 45758G00)
- 4.2: Dichtung (Order-nr. 0138600M)
- 5: Mousseur (Order-nr. 13927G00)
- 5.1: Siebeinsatz, Mousseur M28x1 (Order-nr. 45029000)
- 6: Umstellknopf (Order-nr. 45759G00)
- 7: Umstellung (Order-nr. 45746A00)
- 8: Nippel (Order-nr. 45748000)
- 9: Divina-Griff (Order-nr. 45602AG0)*
- 10: Griff-Leana 1/2,neutral,klein (Order-nr. 45604AG0)*
- 11: Griff-Rigana 1/2,neutral,klein (Order-nr. 45606AG0)*

* Optional accessories