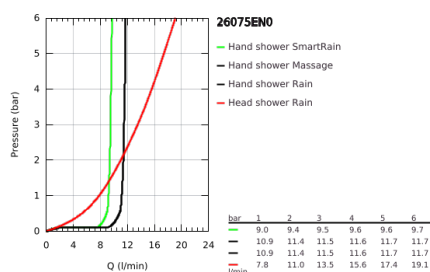
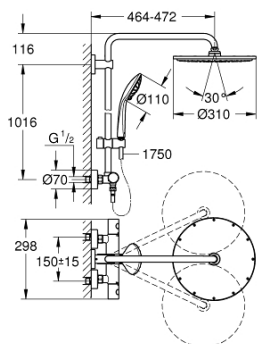


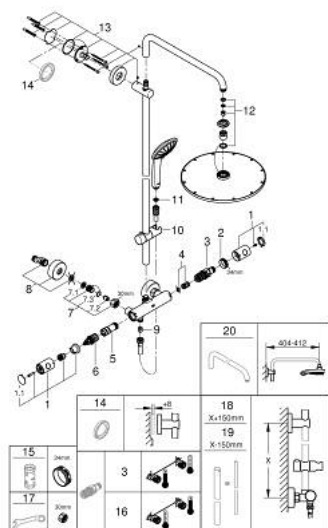
26 075 EN0 EUPHORIA SYSTEM 310 DUSCHSYSTEM MIT THERMOSTATBATTERIE FÜR DIE WANDMONTAGE



PRODUKTBESCHREIBUNG

- Colour: nickel gebürstet
- bestehend aus:
 - horizontal schwenkbarer 450 mm Brausearm
 - Aufputz-Thermostat mit Aquadimmer Funktion
 - ermöglicht den Wechsel zwischen:
 - Rainshower Cosmopolitan 310 Metall-Kopfbrause
 - Strahlart: Rain
 - mit Kugelgelenk
 - Drehwinkel $\pm 15^\circ$
 - Handbrause Euphoria 110 Massage
 - 3 Strahlarten:
 - Rain, Massage, SmartRain
 - Maximaler Durchfluss (bei 3 bar): 13,5 l/min
 - in der Höhe verstellbar mittels Gleitelement
 - Silverflex Brauseschlauch 1.750 mm 1/2" x 1/2" (28 388)
 - GROHE TurboStat Kompaktkartusche mit Dehnstoff-Thermoelement
 - GROHE SafeStop Sicherheitssperre bei 38°C
 - GROHE SafeStop Plus Sicherheitssperre bei 38°C und zusätzlich optional einsetzbarer Temperaturendanschlag bei 43°C
 - GROHE MetalGrip ergonomischer Metallgriff
 - GROHE DreamSpray Perfektes Strahlbild
 - GROHE Long-Life Oberfläche
 - Innenliegende separate Wasserführung
 - SpeedClean Antikalk-System
 - TwistStop gegen Verdrehen des Brauseschlauchs
 - für Durchlauferhitzer ab 18 kW/h geeignet
 - Mindestdurchfluss 5 l/min
 - optionales Zubehör: GROHE EasyReach Ablage (26 362)

26 075 EN0 EUPHORIA SYSTEM 310 DUSCHSYSTEM MIT THERMOSTATBATTERIE FÜR DIE WANDMONTAGE



ERSATZTEILE, November 2016 – now

- 1: Metallgriff 1/2" (Order-nr. 47984EN0)
- 2: Befestigungsring (Order-nr. 47743000)
- 3: Thermostat-Kompaktkartusche 1/2" (Order-nr. 47439000)
- 4: Schalldämpfer (Order-nr. 47398000)
- 5: Wasserführung (Order-nr. 47751000)
- 6: Aquadimmer (Order-nr. 12433000)
- 7: Rückflussverhinderer (Order-nr. 47189EN0)
- 8: S-Anschluss (Order-nr. 12662EN0)
- 9: Rückflussverhinderer (Order-nr. 08565000)
- 10: Gleitelement (Order-nr. 12140EN0)
- 11: Schmutzfangsieb (Order-nr. 0726400M)
- 12: Ersatzteilset (Order-nr. 45933000)
- 13: Brausestangenhalter (Order-nr. 48279EN0)
- 15: Steckschlüssel (Order-nr. 19332000)*
- 16: GROHE TurboStat Kartusche 1/2" (Order-nr. 47175000)*
- 17: Spezialschlüssel (Order-nr. 19377000)*

* Optional accessories