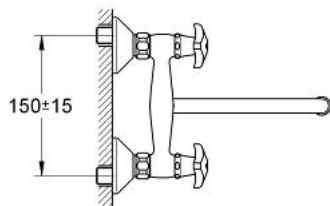
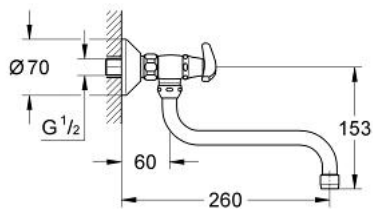


31 100 000 **ATLANTA SPÜLTISCH-WANDBATTERIE, 1/2"**

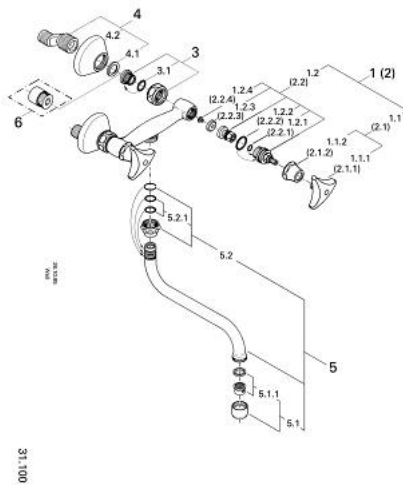


PRODUKTBESCHREIBUNG

- Colour: chrom
- Trecorn-Griffe
- schwenkbarer Rohrauslauf
- Auslauf mit Mousseur
- S-Anschlüsse
- GROHE Long-Life Oberfläche



31 100 000 ATLANTA SPÜLTISCH-WANDBATTERIE, 1/2"



ERSATZTEILE, Jänner 1978 – now

- 1: Oberteil 1/2" (Order-nr. 11101000)
 - 1.1: Griff-Trecom 1/2" (Order-nr. 45080000)
 - 1.2: Oberteil 1/2" (Order-nr. 07146000)
 - 1.2.1: O-Ring Ø6 x Ø2 (Order-nr. 0128300M)
 - 1.2.2: O-Ring Ø18,2 x Ø1,7 (Order-nr. 0392400M)
 - 1.2.3: Dichtung (Order-nr. 0529100M)
 - 2: Oberteil 1/2" (Order-nr. 11102000)
 - 2.1: Griff-Trecom 1/2" (Order-nr. 45081000)
 - 2.2: Oberteil 1/2" (Order-nr. 07146000)
 - 3: Anschlussverschraubung 1/2" (Order-nr. 45040000)
 - 3.1: O-Ring Ø15 x Ø2 (Order-nr. 0311900M)
 - 4: S-Anschluss (Order-nr. 12001000)
 - 4.1: Dichtung (Order-nr. 0138600M)
 - 4.2: Rosette (Order-nr. 0221000M)
 - 5: S-Auslauf (Order-nr. 13084000)
 - 5.1: Mousseur (Order-nr. 13928000)
 - 5.2: Abdeckring (Order-nr. 0128500M)
 - 6: Verlängerung 3/4", 20 mm (Order-nr. 0713000M)*
- * Optional accessories