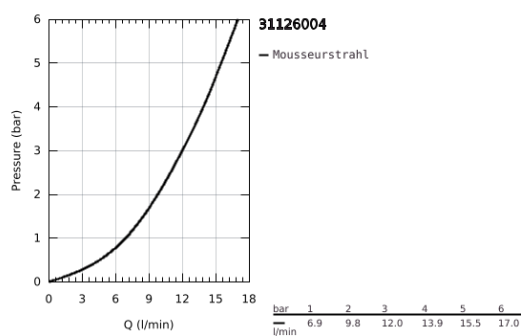
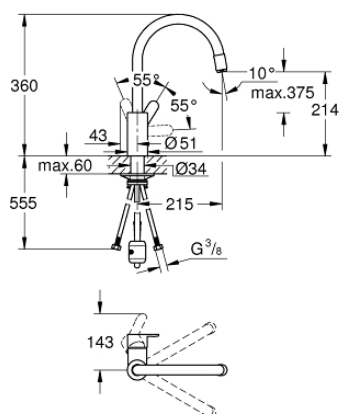


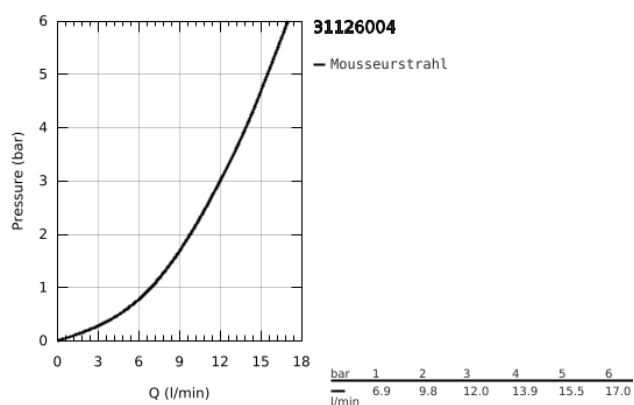
31 126 004 EUROSTYLE COSMOPOLITAN EINHAND-SPÜLTISCHBATTERIE, 1/2"

PRODUKTBESCHREIBUNG

- Colour: chrom
- hoher Auslauf
- Einlochmontage
- GROHE Long-Life Oberfläche
- GROHE SilkMove 35 mm Keramikkartusche
- GROHE EasyDock
- getrennte innenliegende Wasserwege – kein Kontakt mit Blei oder Nickel innerhalb der Armatur
- herausziehbarer Mousseurauslauf
- variabel einstellbare Mengenbegrenzung
- schwenkbarer Rohrauslauf
- Schwenkbereich 360°
- eigensicher gegen Rückfließen
- flexible Anschlussschläuche
- Befestigungsset aus Metall



31 126 004 **EUROSTYLE COSMOPOLITAN EINHAND-SPÜLTISCHBATTERIE, 1/2"**



31 126 004 EUROSTYLE COSMOPOLITAN EINHAND-SPÜLTISCHBATTERIE, 1/2"

ERSATZTEILE, Mai 2022 – now

- 1: Hebel (Order-nr. 46750000)
- 2: Kartusche (Order-nr. 46374000)
- 3: Brauseschlauch (Order-nr. 48293000)
- 4: Auslaufbrause (Order-nr. 46757000)
- 4.1: Mousseur (Order-nr. 13929000)
- 4.2: Rückflussverhinderer (Order-nr. 08565000)
- 5: Schaftbefestigung (Order-nr. 48384000)
- 6: Stabilisierungsplatte (Order-nr. 05334000)
- 7: Steckschlüssel (Order-nr. 19332000)*

* Optional accessories

