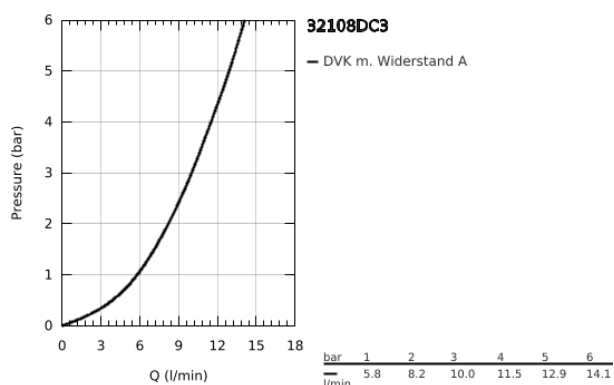
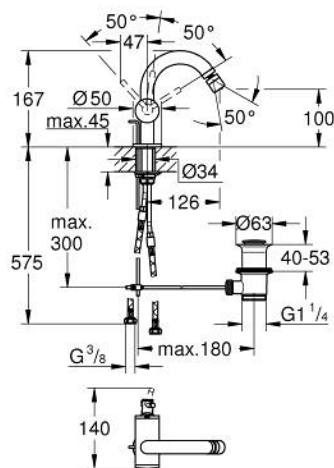


32 108 DC3 **ATRIO EINHAND-BIDETBATTERIE, 1/2"** **M-SIZE**

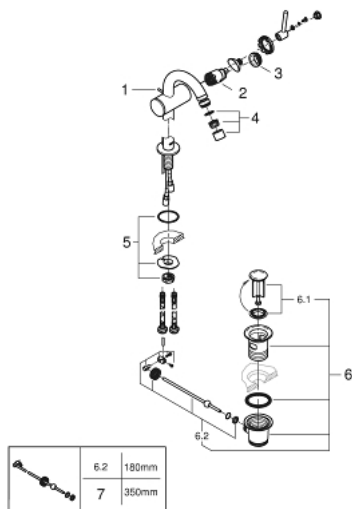


PRODUKTBESCHREIBUNG

- Colour: supersteel
- Einlochmontage
- GROHE SilkMove 28 mm Keramikkartusche
- GROHE Long-Life Oberfläche
- Schnell-Montage-System
- Bogenauslauf mit Kugelgelenk-Mousseur
- Zugstangen-Ablaufgarnitur 1 1/4"
- flexible Anschlussschläuche



32 108 DC3 **ATRIO EINHAND-BIDETBATTERIE, 1/2"** **M-SIZE**



ERSATZTEILE, April 2017 – now

- 1: Zugstange (Order-nr. 65196EN0)
- 2: Kartusche (Order-nr. 46963000)
- 3: Befestigungsring (Order-nr. 07419000)
- 4: Mousseur (Order-nr. 06574DC0)
- 5: Schaftbefestigung (Order-nr. 48409000)
- 6: Ablaufgarnitur 1 1/4" (Order-nr. 28910DC0)
- 6.1: Stopfen (Order-nr. 07182DC0)
- 6.2: Exzenterstange (Order-nr. 07052000)
- 7: Exzenterstange (Order-nr. 07341000)*

* Optional accessories