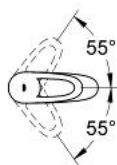
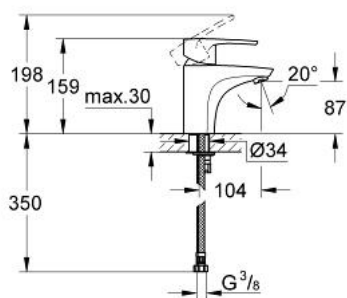


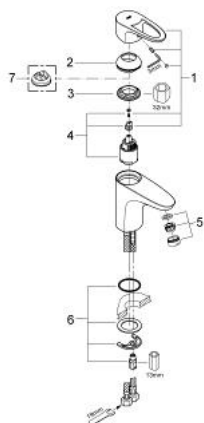
33 163 001 **EUROPLUS EINHAND-WASCHTISCHBATTERIE, 1/2"**



PRODUKTBESCHREIBUNG

- Colour: chrom
- Einlochmontage
- Bedienungshebel aus Metall
- GROHE SilkMove 35 mm Keramikkartusche
- GROHE Long-Life Oberfläche
- variabel einstellbare Mengenbegrenzung
- einstellbare Mindestmenge ca. 2,5 l/min
- Auslauf mit Mousseur
- glatter Körper
- flexible Anschlussschläuche
- Schnell-Montage-System
- optionaler Temperaturbegrenzer (46 375)
- Höhe 159 mm
- Armaturengruppe I nach DIN 4109

33 163 001 **EUROPLUS EINHAND-WASCHTISCHBATTERIE, 1/2"**



ERSATZTEILE, August 2008 – now

- 1: Hebel (Order-nr. 46569000)
 - 2: Kappe (Order-nr. 46570000)
 - 3: VERSCHR.B.ELB3/8 (Order-nr. 46460000)
 - 4: Kartusche (Order-nr. 46374000)
 - 5: Mousseur (Order-nr. 13929000)
 - 6: Gegenverschraubung (Order-nr. 46249000)
 - 7: Temperaturbegrenzer (Order-nr. 46375000)*
- * Optional accessories