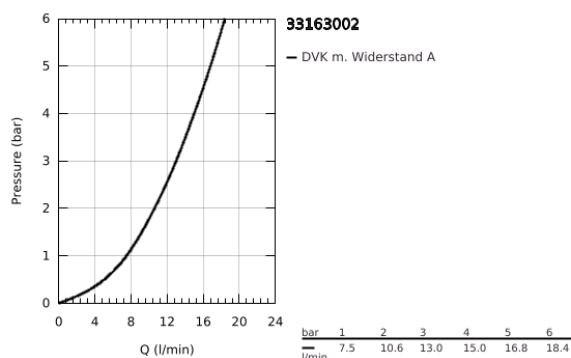
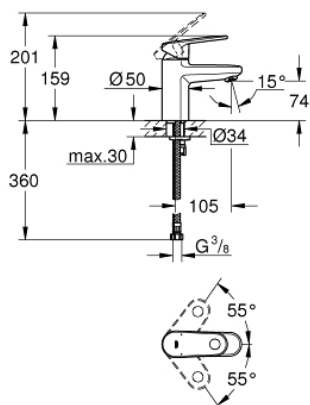


33 163 002 EUROPLUS EINHAND-WASCHTISCHBATTERIE, 1/2" S-SIZE

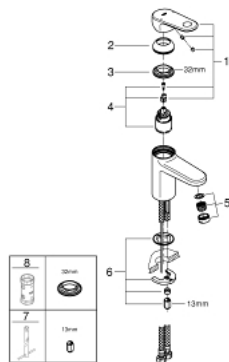


PRODUKTBESCHREIBUNG

- Colour: chrom
- Einlochmontage
- Bedienungshebel aus Metall
- GROHE SilkMove 35 mm Keramikkartusche
- variabel einstellbare Mengenbegrenzung
- einstellbare Mindestmenge ca. 2,5 l/min
- Temperaturbegrenzer
- GROHE Long-Life Oberfläche
- GROHE FastFixation Schnellbefestigungssystem mit Zentrierhilfe
- SpeedClean Mousseur
- glatter Körper
- flexible Anschlussschläuche



33 163 002 **EUROPLUS EINHAND-WASCHTISCHBATTERIE, 1/2"**
S-SIZE



ERSATZTEILE, September 2017 – now

- 1: Hebel (Order-nr. 46647000)
 - 2: Kappe (Order-nr. 46492000)
 - 3: VERSCHRB.ELB3/8 (Order-nr. 46460000)
 - 4: Kartusche (Order-nr. 46374000)
 - 5: Strahlregler (Order-nr. 64447000)
 - 6: Gegenverschraubung (Order-nr. 46645000)
 - 7: Montageschlüssel (Order-nr. 19017000)*
 - 8: Steckschlüssel (Order-nr. 19332000)*
- * Optional accessories