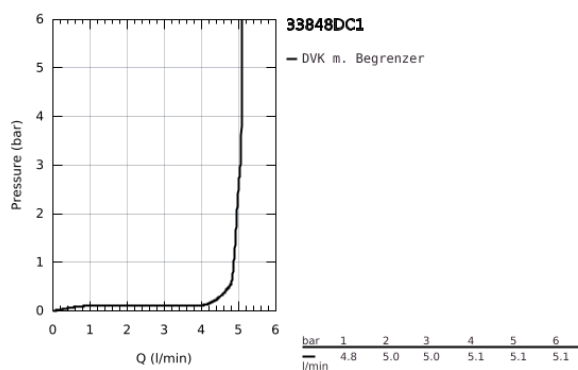
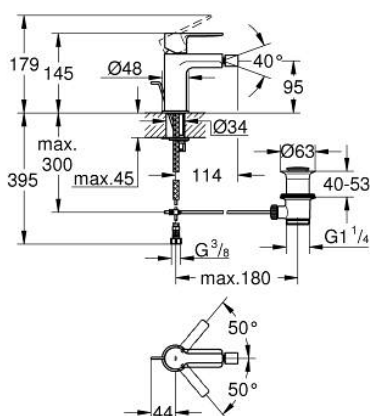


33 848 DC1 LINEARE EINHAND-BIDETBATTERIE, 1/2" S-SIZE

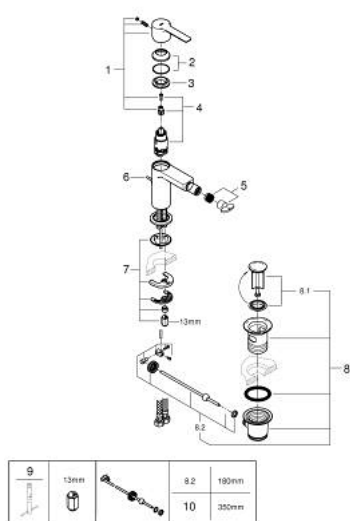


PRODUKTBESCHREIBUNG

- Colour: supersteel
- Einlochmontage
- Bedienungshebel aus Metall
- GROHE SilkMove 28 mm Keramikkartusche
- mit Temperaturbegrenzer
- GROHE Long-Life Oberfläche
- GROHE Water Saving - weniger Wasser, perfekter Wasserfluss
- maximum flow rate (at 3 bar): 5 l/min
- GROHE FastFixation Plus Schnellbefestigungssystem
- Kugelgelenk-Mousseur
- Zugstangen-Ablaufgarnitur 1 1/4"
- flexible Anschlusschläuche



33 848 DC1 LINEARE EINHAND-BIDETBATTERIE, 1/2" S-SIZE



ERSATZTEILE, September 2016 – now

- 1: Hebel (Order-nr. 46980DC0)
- 2: Kappe (Order-nr. 46581DC0)
- 3: Befestigungsring (Order-nr. 07419000)
- 4: Kartusche (Order-nr. 46580000)
- 5: Mousseur (Order-nr. 13998000)
- 6: Zugstange (Order-nr. 46739EN0)
- 7: Gegenverschraubung (Order-nr. 46645000)
- 8: Ablaufgarnitur 1 1/4" (Order-nr. 28910DC0)
- 8.1: Stopfen (Order-nr. 07182DC0)
- 8.2: Exzenterstange (Order-nr. 07052000)
- 9: Montageschlüssel (Order-nr. 19017000)*
- 10: Exzenterstange (Order-nr. 07341000)*

* Optional accessories