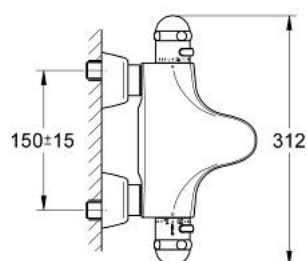
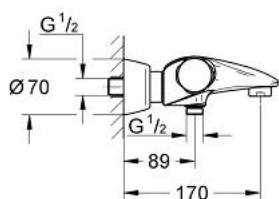


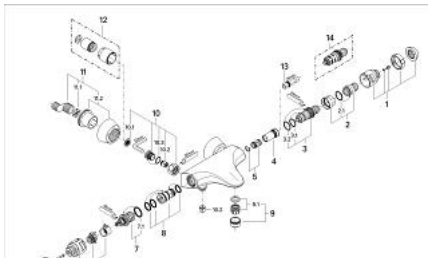
34 551 IG0 SENTOSA THERMOSTAT-WANNENBATTERIE, 1/2"



PRODUKTBESCHREIBUNG

- Colour: chrom/gold
- Wandmontage
- Dehnstoff-Thermoelement
- Aquadimmer mit Mehrfachfunktion:
- - Mengenregulierung
- Umstellung: Wanne/Brause
- Keramikscheiben
- Auslauf mit Mousseur
- Temperaturwählgriff mit GROHE SafeStop Sicherheitssperre bei 38°C
- Brauseabgang unten 1/2"
- eingebaute Rückflussverhinderer
- Schmutzfangsiebe
- verdeckte S-Anschlüsse
- eigensicher gegen Rückfließen
- ohne Brausegarnitur
- GROHE Long-Life Oberfläche

34 551 IG0 SENTOSA THERMOSTAT-WANNENBATTERIE, 1/2"



ERSATZTEILE, Jänner 1998 – now

- 1: Temperaturwählgriff (Order-nr. 47422IG0)
- 2: Anschlagring und Reguliermutter (Order-nr. 47167000)
- 2.1: O-Ring Ø24 x Ø2 (Order-nr. 0119600M)
- 3: Thermostelement 1/2" (Order-nr. 47450000)
- 3.1: O-Ring Ø21 x Ø2 (Order-nr. 0599900M)
- 3.2: O-Ring Ø24 x Ø2 (Order-nr. 0119600M)
- 4: Sitz (Order-nr. 47399000)
- 5: Schalldämpfer (Order-nr. 47398000)
- 6: Absperrgriff (Order-nr. 47469IG0)
- 7: Aquadimmer (Order-nr. 47364000)
- 7.1: O-Ring (Order-nr. 0305600M)
- 8: Wasserführung (Order-nr. 47376000)
- 9: Mousseur (Order-nr. 13927G00)
- 9.1: Siebeinsatz, Mousseur M28x1 (Order-nr. 45029000)
- 10: Rückflussverhinderer (Order-nr. 47189000)
- 10.1: Schmutzfangsieb (Order-nr. 0726400M)
- 10.2: Rückflussverhinderer (Order-nr. 08565000)
- 10.3: O-Ring Ø17 x Ø2 (Order-nr. 0305500M)
- 11: S-Anschluss (Order-nr. 12058000)
- 11.1: Dichtung (Order-nr. 0138600M)
- 11.2: Rosette (Order-nr. 45545000)
- 12: Verlängerungsset, 30 mm (Order-nr. 46238000)*
- 13: Steckschlüssel (Order-nr. 19070000)*
- 14: Thermostelement 1/2" für vertauschte Wasserwege (Order-nr. 47282000)*

* Optional accessories