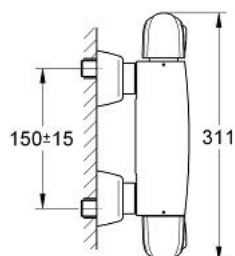
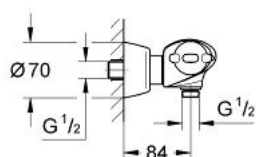


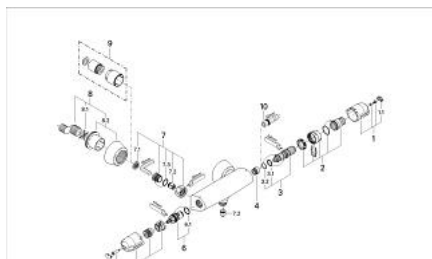
34 679 LG0 GROHTHERM 3000 THERMOSTAT-BRAUSEBATTERIE 1/2"



PRODUKTBESCHREIBUNG

- Colour: weiss / gold
- Wandmontage
- Dehnstoff-Thermoelement
- integrierte Mischwasserabsperrung
- Carbodur Keramik-Oberteil 1/2", 180°
- Mengengriff mit Spartaste
- individuell einstellbarer Sparanschlag
- Temperaturwählgriff mit GROHE SafeStop Sicherheitssperre bei 38°C
- Brauseabgang unten 1/2"
- eingebaute Rückflussverhinderer
- Schmutzfangsiebe
- verdeckte S-Anschlüsse
- ohne Brausegarnitur
- eigensicher gegen Rückfließen
- GROHE Long-Life Oberfläche

34 679 LG0 GROHTHERM 3000 THERMOSTAT-BRAUSEBATTERIE 1/2"



ERSATZTEILE, Jänner 1995 – now

- 1: Temperaturwählgriff (Order-nr. 47440LG0)
- 1.1: Abdeckkappe (Order-nr. 02490G0M)
- 2: Reguliermutter + Anschlagring (Order-nr. 47441000)
- 3: Thermoelement 3/8" (Order-nr. 47349000)
- 3.1: O-Ring Ø15 x Ø2,5 (Order-nr. 0012300M)
- 3.2: O-Ring Ø16 x Ø1,25 (Order-nr. 0122500M)
- 4: Sitz (Order-nr. 02406000)
- 5: Absperrgriff mit Spartaste (Order-nr. 47442LG0)
- 5.1: Abdeckkappe (Order-nr. 02490G0M)
- 6: Keramik-Oberteil 1/2" (Order-nr. 45346000)
- 6.1: O-Ring Ø18,2 x Ø1,7 (Order-nr. 0392400M)
- 7: Rückflussverhinderer (Order-nr. 47189L00)
- 7.1: Schmutzfangsieb (Order-nr. 0726400M)
- 7.2: Rückflussverhinderer (Order-nr. 08565000)
- 7.3: O-Ring Ø17 x Ø2 (Order-nr. 0305500M)
- 8: S-Anschluss (Order-nr. 12058L00)
- 8.1: Dichtung (Order-nr. 0138600M)
- 8.2: Rosette (Order-nr. 45545L00)
- 9: Verlängerungsset, 30 mm (Order-nr. 46238L00)*
- 10: Steckschlüssel (Order-nr. 19070000)*

* Optional accessories