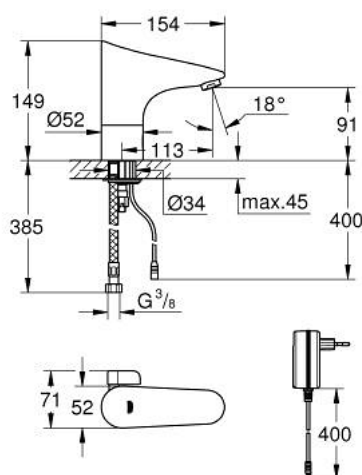
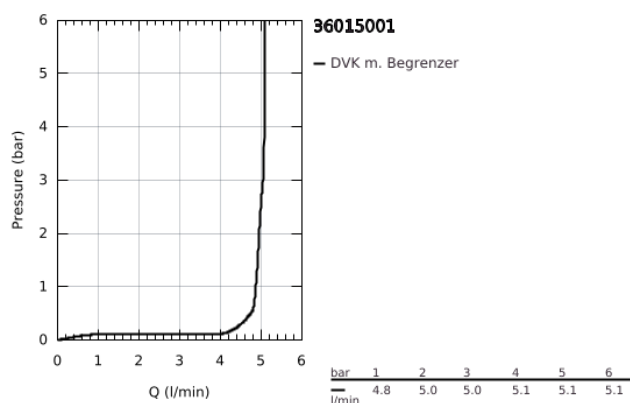


36 015 001 EUROPLUS E INFRAROT-ELEKTRONIK FÜR WASCHTISCH 1/2" MIT MISCHUNG UND VARIABEL EINSTELLBAREM TEMPERATURBEGRENZER

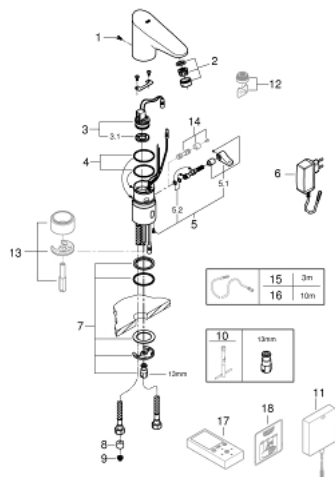


PRODUKTBESCHREIBUNG

- Colour: chrom
- mit Infrarot-Sensor für bidirektionale Kommunikation
- mit Steckertrafo 100-230 V AC, 50-60 Hz, 6 V DC
- GROHE Long-Life Oberfläche
- GROHE Water Saving - weniger Wasser, perfekter Wasserfluss
- Maximaler Durchfluss (bei 3 bar): 5 l/min
- flexible Anschlussschläuche
- Rückflussverhinderer
- Schmutzfangsiebe
- Magnetventil
- Schnell-Montage-System
- 7 voreingestellte Programme:
- automatische Spülung
- thermische Desinfektion
- Reinigungsmodus
- zusätzliche Funktionen und Einstellungen mit Fernbedienung 36 407
- CE-Zeichen
- Armaturengruppe I nach DIN 4109
- Schutzart Armatur IP 59K



36 015 001 EUROPLUS E INFRAROT-ELEKTRONIK FÜR WASCHTISCH 1/2" MIT MISCHUNG UND VARIABEL EINSTELLBAREM TEMPERATURBEGRENZER



ERSATZTEILE, Juni 2016 – now

- 1: Schrauben (Order-nr. 4283100M)
- 2: Mousseur (Order-nr. 48159000)
- 3: Magnetventil (Order-nr. 42229000)
- 3.1: Schmutzfangsieb (Order-nr. 42798000)
- 4: O-Ring (Order-nr. 4283600M)
- 5: Mischwelle mit Hebel (Order-nr. 42839000)
- 5.1: Mischhebel (Order-nr. 42838000)
- 5.2: O-Ring (Order-nr. 4284000M)
- 6: Steckernetzteil (Order-nr. 42388000)
- 7: Befestigungssatz (Order-nr. 42841000)
- 8: Rückflussverhinderer (Order-nr. 4240400M)
- 9: Filter (Order-nr. 4241300M)
- 10: Montageschlüssel (Order-nr. 19017000)*
- 11: Schalernetzteil (Order-nr. 36338000)*
- 12: Mousseur (Order-nr. 36133000)*
- 13: Standsockel (Order-nr. 36210000)*
- 14: Verdeckte Mischeinrichtung (Order-nr. 36209000)*
- 15: Verlängerungskabel Strom (Order-nr. 36340000)*
- 16: Verlängerungskabel Strom (Order-nr. 36341000)*
- 17: Fernbetätigung (Order-nr. 36407001)*
- 18: Sticker mit Piktogramm (Order-nr. 4217700M)*

* Optional accessories