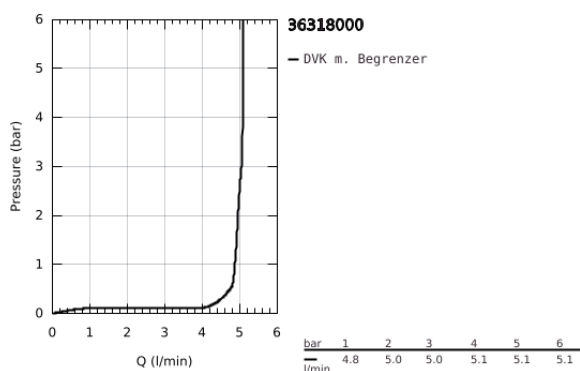
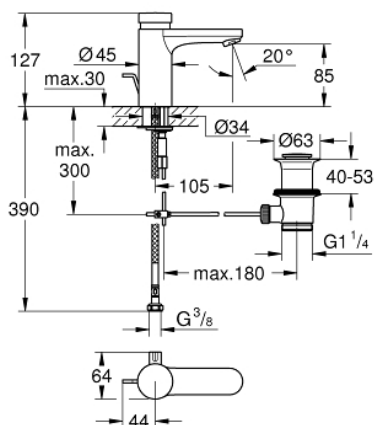


## 36 318 000 EUROSMART CT SELBSTSCHLUSS-WASCHTISCHBATTERIE MIT MISCHUNG UND VARIABEL EINSTELLBAREM TEMPERATURBEGRENZER

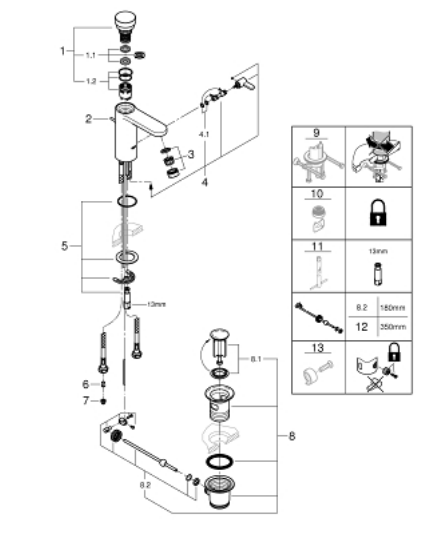


### PRODUKTBESCHREIBUNG

- Colour: chrom
- GROHE Long-Life Oberfläche
- GROHE Water Saving - weniger Wasser, perfekter Wasserfluss
- maximum flow rate (at 3 bar): 5 l/min
- Zugstangen-Ablaufgarnitur 1 1/4"
- Laufzeiteinstellung kurz, mittel oder lang (Werkseinstellung: kurz), ca. 7, 15 oder 30 sec (druckabhängig)
- Druckbereich 0,5 bis 6 bar
- 2 flexible Anschlussschläuche
- Rückflussverhinderer
- Schmutzfangsiebe



## 36 318 000 EUROSMART CT SELBSTSCHLUSS-WASCHTISCHBATTERIE MIT MISCHUNG UND VARIABEL EINSTELLBAREM TEMPERATURBEGRENZER



### ERSATZTEILE, März 2021 – now

- 1: Kartusche (Order-nr. 42412000)
- 1.1: Einlegeringe (Order-nr. 4282000M)
- 1.2: Dichtungsset (Order-nr. 4271500M)
- 2: Zugstange (Order-nr. 46739000)
- 3: Mousseur (Order-nr. 48159000)
- 4: Mischhebel (Order-nr. 42401000)
- 4.1: O-Ring (Order-nr. 4284000M)
- 5: Befestigungsset (Order-nr. 42400000)
- 6: Rückflussverhinderer (Order-nr. 4257200M)
- 7: Filter (Order-nr. 4241300M)
- 8: Ablaufgarnitur 1 1/4" (Order-nr. 28910000)
- 8.1: Stopfen (Order-nr. 07182000)
- 8.2: Exzenterstange (Order-nr. 07052000)
- 9: Verdrehsicherung (Order-nr. 36276000)\*
- 10: Mousseur (Order-nr. 36133000)\*
- 11: Montageschlüssel (Order-nr. 19017000)\*
- 12: Exzenterstange (Order-nr. 07341000)\*
- 13: Verdeckte Mischeinrichtung (Order-nr. 42408000)\*

\* Optional accessories